

# SR25 -YACHTLINE-




*Öchsner* - BOOTE

seit 1986 stehen wir für Qualität und Perfektion

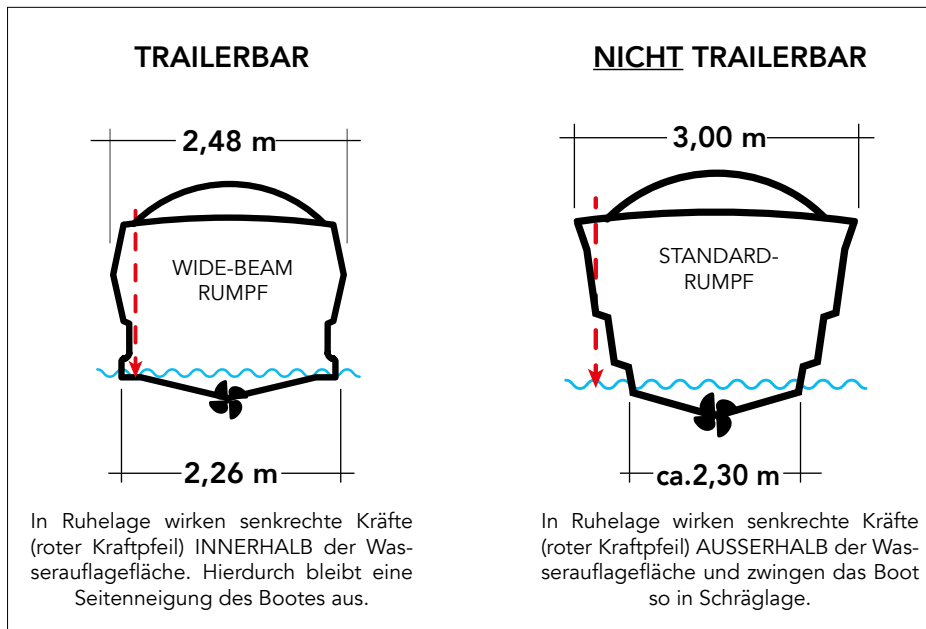
SERIEN- UND  
SONDERAUSSTATTUNG



# MOTORISIERUNG

	MOTOR	ANTRIEB	ZYLINDER HUBRAUM	LEISTUNG IN kW (PS)	DREHMOMENT MAX.	GESCHWINDIGKEIT MAX. (CA.)	MOTORGESICHT inkl. Antrieb	LADELEISTUNG 12V BORDNETZ	PREIS	Bodenseepaket**
DIESEL	Volvo Penta* D3-220 DPS	Duoprop (Doppelpropeller)	5 2,4 l	162 kW (220 PS) bei 4000 U/min	470 Nm	65 km/h	363 kg	180 A	<b>95.390,-</b> 80.159,-	  <b>1.820,-</b> 1.529,-
	Volvo Penta* V6 280 DPS	Duoprop (Doppelpropeller)	6 4,3 l	209 kW (280 PS) bei 5800 U/min	410 Nm	70-75 km/h	410 kg	75 A	<b>80.460,-</b> 67.613,-	
BENZIN	Volvo Penta* V6 240 SX	Singleprop	6 4,3 l	179 kW (240 PS) bei 5800 U/min	400 Nm	65 km/h	410 kg	75 A	<b>76.860,-</b> 64.588,-	

zzgl. Vorfrachtkosten **3.050,-**  
bis Kürnach 2.563,-



## WIDE-BEAM RUMPF

Beim WIDE-BEAM Rumpf wird durch seine völlig neue Bauweise, die Seitenstabilität für ein Boot dieser Größe wesentlich verbessert und es bleibt weiterhin mit 2,48 m Breite in ganz Europa trailerbar. Durch den verbesserten Auftrieb wird die Kraftstoffersparnis enorm gesteigert, das Boot kann mit einem 22 % kleineren Motor ohne Leistungsverlust angetrieben werden und erreicht so sehr schnell Gleitfahrt. Zusätzlich schafft der WIDE-BEAM Rumpf mehr Raumvolumen und wird so zum wahren Raumwunder.

nur bei  
**ÖCHSNER-BOOTE**  
**INKLUSIVE**

**BREITE LÄUFT**  
**-SKIPPER WASSERSPORTMAGAZIN-**

\*Dieser Motor ist bereits mit modernem Zweikreis Kühlsystem, Notlauf Eigenschaften, Duopropantrieb und Bezinmotoren mit Katalysator ausgestattet

\*\* Unsere Yachtline Modelle werden nach CE Norm ausgerüstet und gefertigt, welche nach heutigem Stand die Zulassung Ihres Bootes möglich macht. Personenbedingte Ausrüstung oder Zusatzausrüstungen werden in diesem Paket nicht berücksichtigt.

Durch herstellereitige Modellpflege können die Angaben leicht abweichen.

Preise in EUR inkl. 19 % MwSt.  
EUR ohne MwSt.

## TECHNISCHE DATEN

<b>Gesamtlänge</b>	8,04 m
<b>Gesamtbreite</b>	2,48 m
<b>Gesamtgewicht</b> mit Motor und Trailer	2.350 kg- 2.500 kg <b>LEICHT TRAILERBAR</b>
<b>Personen / CE</b>	7 / Kategorie C
<b>Kraftstofftank</b>	ca. 180 Ltr. (in Edelstahl)
<b>Frischwassertank</b>	ca. 70 Ltr.
<b>Stehhöhe</b> in Kabine	1,60 m
<b>Kabinen / max. Kojen</b>	2 / 3
Gesamthöhe auf Trailer	2,75 m



# SERIENAUSSTATTUNG



## INTERIEUR

Die Kabine bietet Raum für drei großzügig bemessene Kojen. Das edle Polsterdesign bietet Funktionalität und gehobenen Komfort. Durch die Materialauswahl und Design-Elemente erhält die **SR25 -Yacht-line-** Ihre charakteristische und wertige Optik.

Durch seitliche Ablagefächer und Stauräume unter der Liegefläche des Doppelbetts (Easy-Luggage-System) können Ausrüstung und Proviant für längere Touren praktisch verstaut werden. Die Stickschloje ist angenehm hoch und mit bequemen Polster-elementen ausgestattet. Diese können in der Plicht zur Vergrößerung der Liegefläche verwendet werden.

Unser LED-Ambiente-Light erfüllt besondere Ansprüche und setzt den Innenraum excellent in Szene. Das Innenraumdesign wird hervorgehoben und in seiner Wertigkeit weiter gesteigert. Installierte Spiegel sorgen für ein angenehmes Raumgefühl und ideale Lichtausnutzung.

Der Sanitärraum ist funktional und großzügig bemessen. Er beinhaltet eine Keramik-Toilette, Handwaschbecken, Duscha-blauf und ausziehbaren Brausekopf, sowie einen großen Spiegel, ein Ablageregal und Becherhalter. Das Seitenfenster sorgt für die notwendige Belüftung.

Die getönte und abschließbare Schiebetüre, welche sich unter dem Cockpit versenkt, schließt den Kabinenbereich sauber ab.







## GEPÄCK & PROVIANT

### Plicht

- Der Kühlschrank ist direkt am Steuerstand leicht erreichbar
- Von der Badeplattform gelangt man an den Heckstauraum mit Wasserskisack
- Großer Unterschrank unterhalb des Fahrersitzes
- Stauraum unter dem Polster der Hecksitzbank
- Ablagen und Staufächer an seitlichen Innenmoulds
- Getränkehalter und offene Ablagefächer

### Kabine / Salon

- Seitliche Ablagefächer für Kleidung auf gesamter Kabinenlänge
- Staufläche unter der gesamten Liegefläche - **Easy-Luggage-System**



# SERIENAUSSTATTUNG

## EXTERIEUR & DESIGN

- Rumpffarbe Weiß mit schwarzem SR-Dekor
- 4 Fenster und Luken zum Öffnen
- 2 große seitliche Lichteinlässe
- Alle Fenster und Luken sind leicht getönt
- Robuste Windschutzscheibe mit integriertem Mitteldurchstieg
- Voll integrierter Bugspriet mit hoher Edelstahl-Bugreling und Trittfäche für bequemes Ein- und Aussteigen sowie zur Erleichterung des Ankermanövers
- Einstellbares Multifunktionsdach
- Durch die Chill & Go-Lounge wird das Baden zum Genuss und das Relaxen erhält eine Vielseitigkeit der LUXUS-Klasse
- Ankerwinch durch Ambiente-Spotlight in Szene gesetzt
- Die komplett selbstlenzende Plicht ist sehr leicht zu reinigen und (mit rutschhemmender Oberfläche) bietet sie sicheren Halt



## FAHRERSTAND & TECHNIK

Die Instrumente und die Messgeräte sind in das Cockpit eingelassen:

- Echolot-Kombigerät
- Geschwindigkeitsanzeige
- Tiefenmesser
- Tiefenalarm
- Wassertemperaturanzeige
- Drehzahlmesser
- elektrische Motorraumbelüftung
- Voltmeter
- Motorstundenzähler
- Tankuhr
- 12 V Steckdose im Cockpit
- Motortemperaturanzeige
- Powertrimmanzeige

Komplett integrierter Schalthebel für ideale Platzierung und Handhabung sowie ein höhenverstellbares Lenkrad.  
Navigationsleuchten nach CE, Rundumlicht, Instrumentenbeleuchtung, indirekte LED-Spot Beleuchtung in Cockpit und Salon.

Das abgebildete Glas-Cockpit ist Teil des Technik-Pakets





## BESCHLÄGE / RELING / FESTMACHER

- Edelstahl-Bugbeschlag mit Ankerrolle und Ankerbefestigungssystem
- Ankerkasten mit Wasserablauf
- Hohe massive Bug-Reling für sicheren Halt
- Geöffneter Bugkorb mit Trittstufe ermöglicht angenehmes Ein- und Aussteigen
- 6 massive Edelstahl-Klampen für ein problemloses Anlegen Ihres Schiffes bei jedem Törn
- Beidseitige Heck-Reling in angenehmer Höhe, fließend in das Rumpfdesign integriert
- Edelstahl-Fenderkörbe am Bug zur einfachen Unterbringung von Fendern



## SICHERHEIT & ZERTIFIKATION

Unsere Boote sind zu 100 % handlaminiert in komplett moderner doppelschaliger Bauweise. Diese doppelschalige Rumpfkonstruktion aus glasfaserverstärktem Kunststoff (GFK) sorgt für hohe Stabilität und ist leichter als ein herkömmlicher Rumpf. Sie bietet Ihnen die größtmögliche Sicherheit und sorgt, dank Zwischenbelüftung, für ein angenehmes Klima in der Kajüte.

Der Kraftstofftank wird passgenau aus Edelstahl gefertigt. So erhält die **SR25 -Yachtline-** die ideale Gewichtsbalance und Raumausnutzung. Ihr Motorraum ist komplett abgekapselt und isoliert. Nur so wird auch bei schneller Fahrt die optimale Laufruhe gewährleistet. Durch das automatische Löschesystem im Motorraum und das in Sektionen/Kammern geteilte Unterwasserschiff wird für zusätzliche Sicherheit gesorgt.





# SERIENAUSSTATTUNG



## SR25 SeaLounge

Hier können 2 Personen bei einem kühlen Drink das Ambiente am Heck des Bootes in vollen Zügen auf sich wirken lassen. Die höhenverstellbare Kopfstütze lässt sich individuell anpassen.



## -Chill & Go-

### Wassersitz / Gangway / Badeleiter

Ideal für jeden Badeurlaub. Durch die intelligente Technik kann man die Gangway beim Anlegen praktisch verlängern. Beim Baden kann die Gangway zu einem Badesitz auf Wasserhöhe verwendet werden.



## Badeplattform

Sie schafft angenehm viel Platz und fügt sich perfekt in das Design der SR25 -Yachtline- ein. Eine extra große Badeleiter hilft beim Ein- und Aussteigen.







## **Plicht / Hecksitzbereich**

Die Plicht unserer SR25 zeugt von wahrer Größe. Es finden leicht 5 Personen an der U-förmigen Sitzgruppe Platz. Dank einer neuartigen Technik können alle Rückenlehnen den individuellen Sitzpositionen angepasst werden. Zusätzlich kann die Rückenlehne komplett abgesenkt werden und schafft so eine riesige Liegefläche. Unter der Sitzgelegenheit verbirgt sich der leicht zugängliche Heckstauraum. All dies gibt ihnen stets die nötige Flexibilität und den Komfort für eine entspannte Zeit auf ihrem Schiff.



## **Multifunktionsdach**

Das robuste und praktische Multifunktionsdach kann je nach Sonnenpositionen auf die gewünschte Lage eingestellt werden. Zusätzlich können hier die optional erhältlichen Sonnensegel befestigt werden.



# SERIENAUSSTATTUNG



**Pantry** - der Fahrerstand lässt sich zur Pantry inkl. Waschbecken umfunktionieren. Der Tisch kann hier als Theke/Bar eingesetzt werden und sowohl zum Bug, als auch Heck, je nach Bedürfnissen, ausgerichtet werden.



Im Heckbereich findet der Tisch ebenfalls Verwendung. Auch hier kann man diesen Wahlweise nach vorne zur Liegefläche oder nach hinten auf die Badeplattform ausrichten.








# SERIENAUSSTATTUNG


## Bugstrahlruder

Immer alles unter Kontrolle. Das Bugstrahlruder erleichtert das Manövrieren und sorgt für ein zusätzliches Maß an Sicherheit.



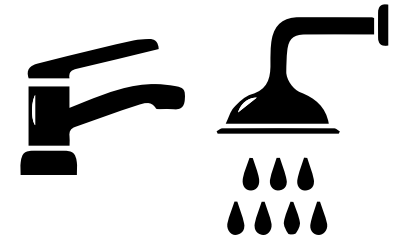
## Kühlschrankanlage

Serienmäßig ist ein Kühlschrank mit neuartigen wechselbarem Eisfach an Bord. Der Kompressorkühlschrank benötigt durch seinen hohen Wirkungsgrad wenig Energie und sorgt immer für kühle Getränke an Bord.



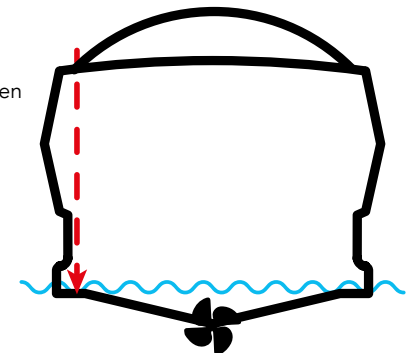
## Wasserdrucksystem

mit zwei Wasserhähnen in der Plicht und im Sanitärtaum. Dusche und Heckdusche sowie 70 Liter Frischwassertank



## WIDE-BEAM RUMPF

Optimale **Seitenstabilität** in Ruhelage oder langsamer Fahrt  
Verbesserung der **Fahreigenschaften** auch in extremen Fahrsituationen  
Weiterhin ohne Sondergenehmigung in ganz Europa **TRAILERBAR**  
Extrem spürbare **Kraftstoffersparnis**  
Mehr **Nutzvolumen** gegenüber einer Standardrumpfform  
Wahres **Raumwunder** durch optimale Raumnutzung  
22% **mehr Motorleistung** bei gleichen Fahreigenschaften  
Verbesserte **Rauwassereigenschaften**  
Geringerer **Tiefgang**  
Maximale **Beschleunigungswerte**





# SERIENAUSSTATTUNG

## ENTSPANNUNG & KOMFORT

Die **Öchsner-Yachtline-Serie** bekannt durch Perfektion, Qualität und Individualität überzeugt in diesem Modell auf höchstem Niveau. Bei der Materialauswahl und dem Design wird die Messlatte sehr hoch gesetzt. Im Fokus stehen leichte Handhabung, der Einsatz von pflegeleichten Materialien und robuste vielseitige Systemlösungen.

In jeder gebauten **SR25 -Yachtline-** steckt das Herzblut unseres gesamten Spezialisten-Teams, um Ihnen etwas Einzigartiges zu schaffen.

## FUN / SUN / RELAX-HIGHLIGHTS

- **Multifunktionsdach** - einfach je nach Sonnenstand nach hinten und vorne verstellbar
- **Beifahrerlounge** - zum entspannten Beisammensein, windgeschützt und dem Fahrer zugewandt
- **Sitzgruppenerweiterung** im Heckbereich, für gemütliche Runden
- **Riesige Liegefläche** - in mehreren Schritten erweiterbar
- **Bar-Tisch** - immer zu ihrer Seite. Beim Sonnenbaden, für die Zubereitung eines Snacks, sowie beim Relaxen auf der SeaLounge oder dem Wassersitz
- **SeaLounge** - hier wird jeder Sonnenuntergang zum Traum
- **Kühlschrank** - mit Eisfach liefert er für jeden Anlass richtig temperierte Getränke
- **Wassersitz** - der beliebteste Platz an heißen Tagen
- **Gangway** - erleichterter Ausstieg
- **Badeplattform XXL** - ohne Worte
- **Pantry** - der Fahrerstand lässt sich zur Pantry inkl. Waschbecken umfunktionieren. So wird jeder Platz optimal genutzt
- **Frischwassersystem** mit Heckdusche an der Badeplattform, Designwasserhahn an der Küchenzeile sowie ausziehbarer Duschbrause im Toilettenraum
- **Bugstrahlruder** - volle Kontrolle bei jedem Manöver









# TECHNIK-PAKET



**Glascockpit-System**  
Das Glas-Cockpit wurde für Skipper entwickelt, die hohe Leistung, Benutzerfreundlichkeit und integrierte Funktionen wünschen. Der **Kartenplotter** mit großem Multitouch-Wide-screen-Display stellt alle relevanten **Informationen und Instrumente** übersichtlich dar. Die einzelnen Ansichten können auf die eigenen Bedürfnisse angepasst werden.



## E-KEY

-Leichte Bedienung und modernes Design-

Das elektronische "Zündschlüsselsystem" von Volvo Penta.

Für Motorstart und -stopp per Knopfdruck.

## Bestmögliche Kontrolle

Durch den Einsatz des EVC Systems können Schaltvorgänge präzise und ohne großen Kraftaufwand durchgeführt werden

## Geschwindigkeitsregelanlage

eine voreingestellte Motordrehzahl wird auch bei wechselnden See-Bedingungen beibehalten

## Trimmassistent

sorgt für ein angenehmes Fahrverhalten und korrigiert vollautomatisch die Stellung des Z-Antriebes, wodurch die Kraftstoffeffizienz enorm erhöht wird

## Not-Stopp System

kann beim Verlassen des Fahrerstandes zum Stopp der Maschine genutzt werden



## Duoprop

Mit diesem Antriebspaket erhalten Sie einen Motor und einen Antriebsstrang, die harmonisch aufeinander abgestimmt sind. So kann das gewaltige Drehmoment in überragende Kraft und Leistung für die Fahrt umgesetzt werden.

Duoprop-Propeller sind als wesentlicher Bestandteil des Antriebs konzipiert und bieten extrem effizientes und kalkulierbares Handling:

- kein Radeffekt
- engerer Wendekreis
- verbesserter Geradeauslauf







- ✓ **EIN** Gerät **EINE** Art der Bedienung
- ✓ Erstellen Sie ihr Wunschcockpit
- ✓ beeindruckende Technik und Bedienerfreundlichkeit
- ✓ beste Törn-Planung mit Auto-Route

## „EASY TO-DO“ - TECHNIKPAKET

**elektr. Ankerwinch**  
mit 6 mm Ankerkette 50 Meter Länge inkl. Halter, 10 kg Trefoil Anker verzinkt, mit Überlast-Sicherungsschalter, VA Abrollautomatik, von Steuerstand bedienbar

**Glas-Cockpit**  
Kartenplotter, Instrumente (freie Anordnung nach Wunsch), Musik, uvm.

**Geschwindigkeitsregelsystem**  
für Ihre ideale Reisegeschwindigkeit

**Trimmassistent**  
für verringerten Verbrauch - ganz automatisch  
Fahrspaß ohne Kompromisse, ideale Kraftstoffeffizienz

**E-KEY System**  
schlüssellose Bedienung des Motors, Start-Stop

**Elektronische Schaltung**  
für kinderleichte Bedienung ohne Kraftaufwand, auch bei engen Hafenan-  
manövern

**Motordaten Anzeige**  
im Multifunktionsdisplay

**Reiserechner**  
für den idealen Überblick (Verbrauchswerte, durchschnittlicher Tagesver-  
brauch, verbrauchter Kraftstoff seit Tagesstart)

**Wasserski-Zugassistent**  
die elektronische Zuggeschwindigkeitsregelanlage von Volvo Penta für  
Wakeboarden und Wasserskifahren sorgt für eine konstante Einhaltung  
einer gewählten Motordrehzahl auch bei wechselnder Belastung.

**Kraftstoffvorfilter-System**  
inkl. Wasserabscheider für mehr Sicherheit

**Duoprop-Antrieb inkl. Duoprop-Propeller**  
Mit diesem Antriebspaket erhalten Sie einen Motor und einen An-  
triebsstrang, die harmonisch aufeinander abgestimmt sind. So kann das  
gewaltige Drehmoment in überragende Kraft und Leistung für die Fahrt  
umgesetzt werden.

**8.990,-**  
**7.554,-**



# SONDERAUSSTATTUNG

## SONDERAUSSTATTUNG

### Seitenteile für das Multifunktionsdach

Maßanfertigung in Sattlerqualität. Am Multifunktionsdach können die Seitenteile angebracht werden und schließen das Boot mit einem absolut stabilen Camperverdeck inkl. Stehhöhe ab.

2.160,-  
1.815,-

### Spezialpersenning / Cockpitpersenning

hochwertigste und extrem langlebige Materialien, speziell für längere Liegezeiten, inkl. indirekter Belüftung, Badeplattform und Anbauteile komplett integriert, zusätzlicher Reißverschluss für leichtere Handhabung, eingearbeitete Festmacheröffnung, Ideal für lange Standzeiten und den Transport

1.910,-  
1.605,-

### Starterpaket

8 Fender, Teleskopbootshaken, Paddel, Rettungsring, 30 m Leine

530,-  
445,-

### Zulassungspaket DE

über Wasser- und Schifffahrtsamt, inkl. Kennzeichen und Bootsnamen

169,-  
142,-

### Sonnensegel

Das Sonnensegel dient der Beschattung der Sonnenliegefläche am Bug

590,-  
495,-

### Sonnenschutz

Durch das Seitenteil, welches am Multifunktionsdach befestigt wird, kann in der Pflicht zusätzlich an Steuerbord oder Backbord beschattet werden

620,-  
521,-

### Farbänderung der Polsterung

Farben und Applikationen sind auf Wunsch frei kombinierbar

3190,-  
2.680,-



Preise in EUR inkl. 19 % MwSt  
EUR ohne MwSt.



# RIESIGE BADEPLATTFORM MULTIFUNKTIONSDACH BUGSTRAHLRUDER WASSERSITZ



## LUXUS & SUN

### LUXUS & SUN-PAKET

#### Premium Musikanlage

2 Speaker und ein Subwoofer in der Plicht, Bedienung über Glascockpit\*, kompatibel mit Bluetooth, USB oder AUX

#### DAB+ Antenne

für die moderne Übertragung in bester Tonqualität, die zudem Platz lässt für programmbegleitende Zusatzinformationen, wie Verkehrsdaten, Titel und Interpret oder die aktuellen Nachrichtenschlagzeilen

#### Sonnenliegepolster - Vorschiff

bequeme Sonneliege, sehr leichtes hochwertiges Material, praktisch mit kompakter Packgröße, leicht zu verstauen

#### Roof-light-System

In das Multifunktionsdach integriertes Toplicht sowie eine LED-Deckenlampe zur Beleuchtung der Plicht

#### Keramiktoilette mit automatischer Spülung

und Softclose Funktion

#### Schmutzwasserpumpe für einfache Ausleitung\*\*

per Knopfdruck kann der Tank bei Bedarf entleert werden

#### Sonnenschutz

Durch dieses Seitenteil, das am Multifunktionsdach befestigt wird, kann in der Plicht zusätzlich an Steuerbord oder Backbord beschattet werden

**5.820,-**

**4.890,-**

\*nur in Verbindung mit Technik-Paket

\*\*entfällt im Bodenseepaket



NOTIZEN:

A series of horizontal dotted lines for taking notes, overlaid on a semi-transparent white background that covers the left half of the page.







SR 25





# ÖCHSNER-BOOTE

seit 1986 stehen wir für Qualität und Perfektion

Stand 09/17

ÖCHSNER-BOOTE GmbH & Co. KG  
Brückentorstr. 24  
97241 Kürnach b. Würzburg  
Telefon: +49 9367 3265  
oechsner-boote@t-online.de  
Geschäftsführer Florian Öchsner

Layout und Inhalt:  
Sven Küffner  
Florian Öchsner

Die abgebildeten Boote können, abweichend von der Grundausstattung, Sonderausstattung zeigen, welche nicht im Grundpreis enthalten ist. Besprechen Sie daher vor dem Kauf alle Details mit Ihrem Verkäufer.

Bilder können durch weitere Modellpflege leicht von der Realität abweichen.

Die tatsächlichen Farben können von der Farbe in der vorliegenden Broschüre abweichen.

Produkte können jederzeit ohne Ankündigung verändert werden und abhängig von den örtlichen Bedingungen und Anforderungen unterschiedlich ausfallen.

Druckfehler, Schreibfehler, Änderungen und Irrtümer vorbehalten.

Abgedruckte Skizzen sind nicht Maßstabsgetreu.

Immer einen Klick wert:

**[www.oechsner-boote.de](http://www.oechsner-boote.de)**

Hier erfahren Sie alle Neuigkeiten, Testberichte und aktuelle Informationen zu unserem Sortiment.

Copyright Hinweis

Alle in diesem Prospekt verwendeten Fotos, Bilder und Texte sind Eigentum der Öchsner-boote GmbH & Co. KG